

ELIMINACIÓN DE QUISTES EN TIROIDES, OVARIOS ,Y PÁNCREAS

ADVERTENCIA: Antes de leer cualquiera de los tratamientos debe conocer acerca del TENS(Transcutaneous Electrical Neuro Stimulator) y sus características: ajuste de parámetros, costo, lugares de compra, etc., pues es el aparato generador de las señales eléctricas que se usa para curar todas las enfermedades mostradas en este sitio; es lo equivalente a la medicina. Una descripción del mismo se da en la información denominada : “ TENS CARACTERÍSTICAS “, en este mismo sitio.

PROCESO DE TRATAMIENTO

El tratamiento se diseña para que la corriente elimine todo tipo de quistes en los sitios señalados , además de otros en distintas partes del cuerpo; el tratamiento siempre sigue sus fundamentos básicos, uno de los cuales señala que se debe pasar corriente por el sitio de interés y por tanto diseñar la posición en la cual se deben colocar los pads.

PARÁMEROS DEL TRATAMIENTO

TIEMPO. Este se señala en la descripción del tratamiento.

INTENSIDAD DE CORRIENTE. Incrementar muy suavemente la perilla del TENS correspondiente hasta percibir ligeramente la corriente, sin que duela , y dejarla así el tiempo indicado en la descripción del tratamiento; esta debe ser la intensidad a usar en todos los tratamientos y enfermedades.

TRATAMIENTO EN LA GLÁNDULA TIROIDES.

Ésta es un glándula situada en la garganta y su tratamiento eléctrico debe seguir un buen diagnóstico médico de la enfermedad, la cual es debida a causas distintas: nódulos, quistes, cáncer, etc.



Figura 1. Imagen de la glándula tiroides.

1. Colocación de pads en ambos lados de la garganta (posición 1 señalada en los pads de color rojo en la figura 2). Estimular durante 10 minutos a la intensidad recomendada.

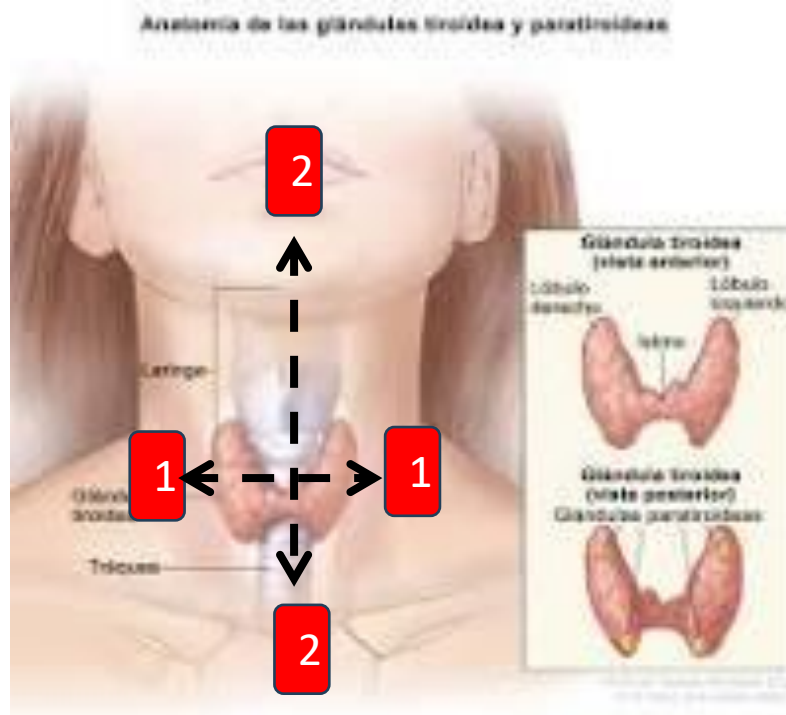


Figura 2. Colocación de pads para estimulación de la tiroides.

2. Colocación de pads entre lengua y base del cuello .



Figura 3. Estimulación de parte interior de garganta hacia la glándula tiroides.

La figura 3 ilustra como debe ser la colocación de pads ; tratar por 15 minutos en esta posición a la intensidad recomendada.

TRATAMIENTO DE QUISTES EN OVARIOS.

1. Colocar un pad en la entrada de la vagina(pad 1,) y otro en el abdomen, en la posición señalada(pad 2 en parte derecha del abdomen); estimular

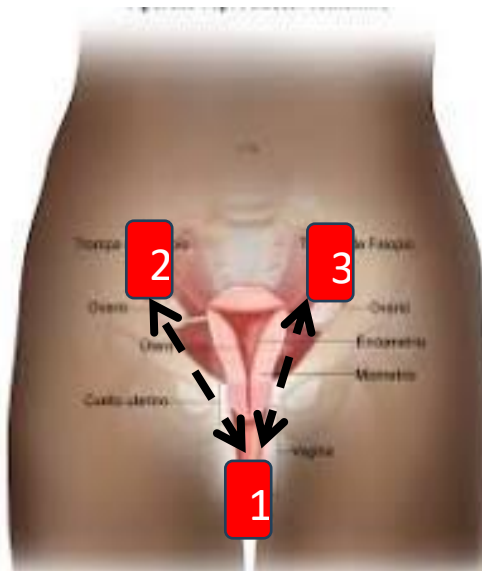


Figura 4. Tratamiento de quistes en ovarios.

así durante 10 minutos. Posteriormente cambiar el pad en el abdomen a la parte izquierda simétrica del mismo(posición 3) y estimular ahí durante 10 minutos. El pad 1 no se mueve a lo largo del tratamiento.

QUISTES EN PÁNCREAS

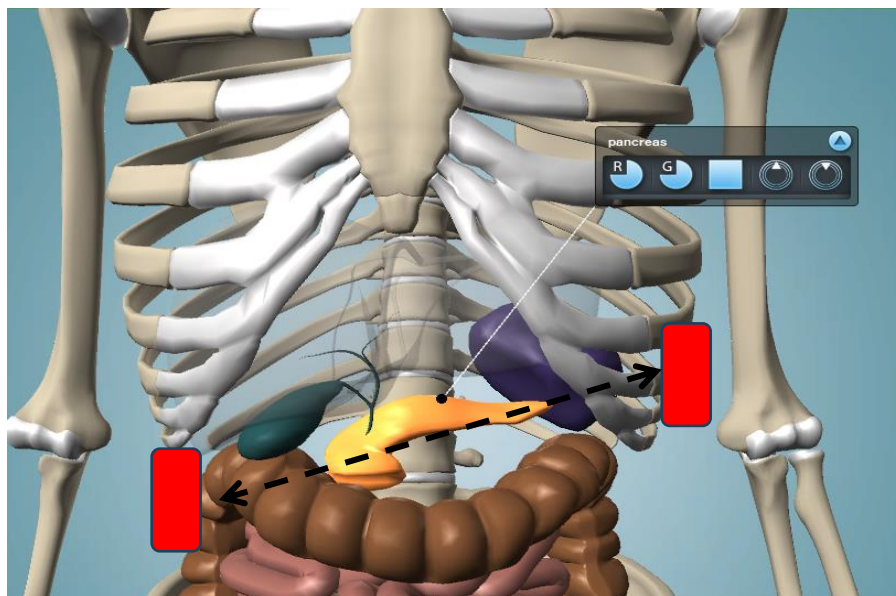
Enfermedad semejante a la correspondiente en tiroides y ovarios descritos antes. En este caso se realiza un tratamiento lateral colocando pads en ambos lados del tórax y abdomen y otro de manera frontal.

TRATAMIENTO LATERAL

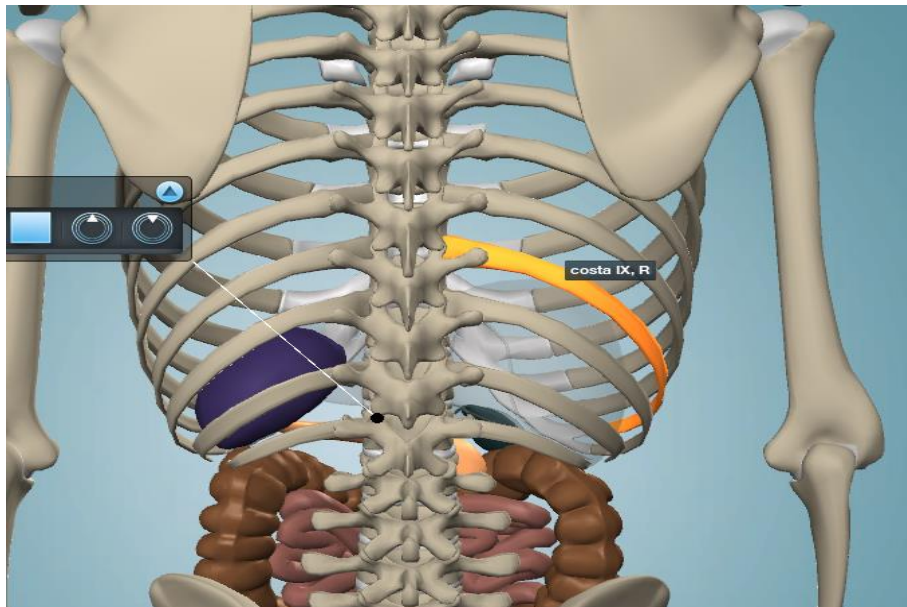
Como se ilustra en la figura 5(a), el pad izquierdo se coloca entre la costilla 3 y 4 , contando de abajo hacia arriba, y en la mitad trasera del grosor del abdomen, o más pegada a la espalda. EL segundo pad va en el lado derecho, debajo de la última costilla , como se observa de la figura 5(a); con esa posición de los pads estimular durante 15 minutos a la intensidad recomendada con objeto de atravesar toda la longitud del páncreas.

TRATAMIENTO FRONTAL

Para reforzar el tratamiento se recomienda estimular frontalmente el abdomen (del frente hacia atrás), colocando un pad en la parte derecha de la columna vertebral y debajo de las costillas en la espalda, como se ve de la figura 5(b) , la cual deja ver parte del páncreas en color amarillo. El segundo pad va en la parte del frente a la misma altura que el trasero. Estimular 10 minutos en dicha posición.



(a)



(b)

Figura 5(a). Posición del páncreas y pads en vista frontal; (b) Vista del páncreas desde la espalda.