

ELIMINACIÓN DEL VIRUS DE LA RABIA - En proceso de validación



ADVERTENCIA: Antes de leer cualquiera de los tratamientos debe conocer acerca del TENS(Transcutaneous **E**lectrical **N**euro **S**timulator) y sus características: ajuste de parámetros, costo, lugares de compra, etc., pues es el aparato generador de las señales eléctricas que se usa para curar todas las enfermedades mostradas en este sitio; es lo equivalente a la medicina. Una descripción del mismo se da en la información denominada : “ TENS CARACTERÍSTICAS “ , en este mismo sitio.

DESCRIPCIÓN DE LA ENFERMEDAD.

Se presenta en dos formas:

La rabia mata a unas 60 000 personas cada año en todo el mundo y es letal en [prácticamente el 100%](#) de los casos una vez que aparecen los síntomas.

- En la primera, la rabia furiosa, los enfermos presentan signos de hiperactividad, excitación, alucinaciones, falta de coordinación, hidrofobia (miedo al agua) y aerofobia (miedo a las corrientes de aire o al aire libre). La muerte se produce a los pocos días por paro cardiorrespiratorio.
- La segunda forma es la rabia paralítica, que abarca aproximadamente el 20% de los casos humanos. Esta forma tiene una evolución menos grave y, por lo general, más prolongada. Los músculos se paralizan gradualmente,

empezando por los más cercanos a la herida. El paciente entra en coma lentamente y acaba falleciendo. A menudo, la forma parálitica no se diagnostica correctamente, lo cual contribuye a la infranotificación de la enfermedad.(REF. <https://www.who.int/es/news-room/factsheets/detail/rabies>) .

“El tratamiento eléctrico es increíblemente potente en la eliminación de los virus , y siendo un anti microbiano de amplio espectro que recorre toda la parte infectada, brinda una oportunidad de vida para todas las personas aún con signos de la enfermedad.”

ESCRIPCIÓN DEL PROCESO DE TRATAMIENTO

- a. Si se conoce el sitio del cuerpo en el cual se produjo el piquete o mordedura entonces se procede de la siguiente forma:

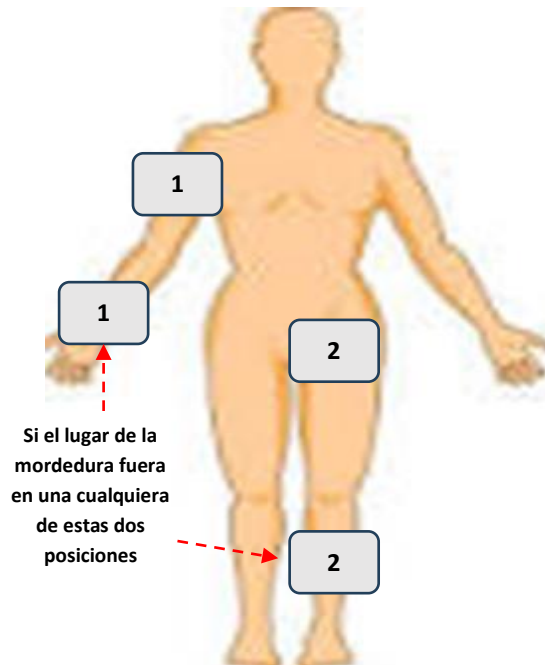


Figura 1. Dos posibles posiciones de pads en caso de mordedura en brazo o pierna.

Se coloca un pad directamente en la mordedura, y el otro en un sitio entre ésta y la columna vertebral o la cabeza, ya que la trayectoria del virus será migrar del sitio de infección hacia el Sistema Nervioso Central como el cerebro y la médula espinal La (figura 1) muestra un par de ejemplos de cómo deberían ir los pads si la mordedura fuera en brazo o pierna .

“Un tiempo de tratamiento de 15 minutos será suficiente para eliminar al virus que se encuentre entre ambos pads que es el paso de la corriente”.

b. Usando un cable tipo dúplex(figura 5) se estimulará toda la masa cerebral y la médula con objeto de eliminar al virus((figura 2) en dichas partes. En esta posición se tratará por otros 15 minutos.

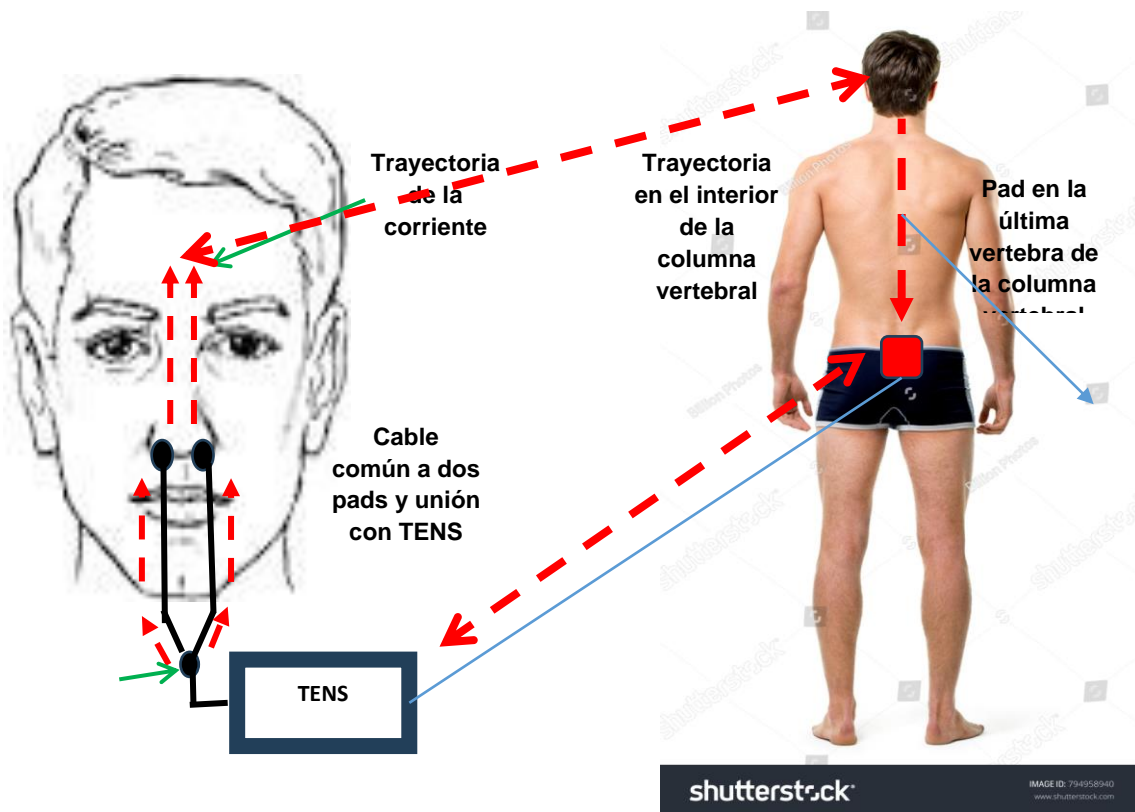


Figura 2. Estimulación de cerebro y médula espinal.

- c. Estimulación de la parte frontal del cerebro. Esto se logra colocando los pads como se muestra en la figura 3, y tratando la zona por 10 minutos.

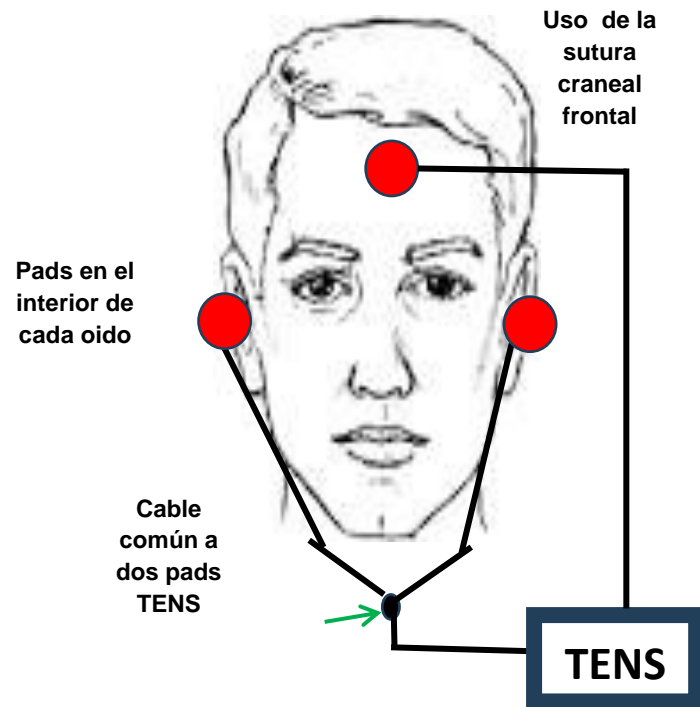


Figura 4. Estimulación de parte frontal del cerebro

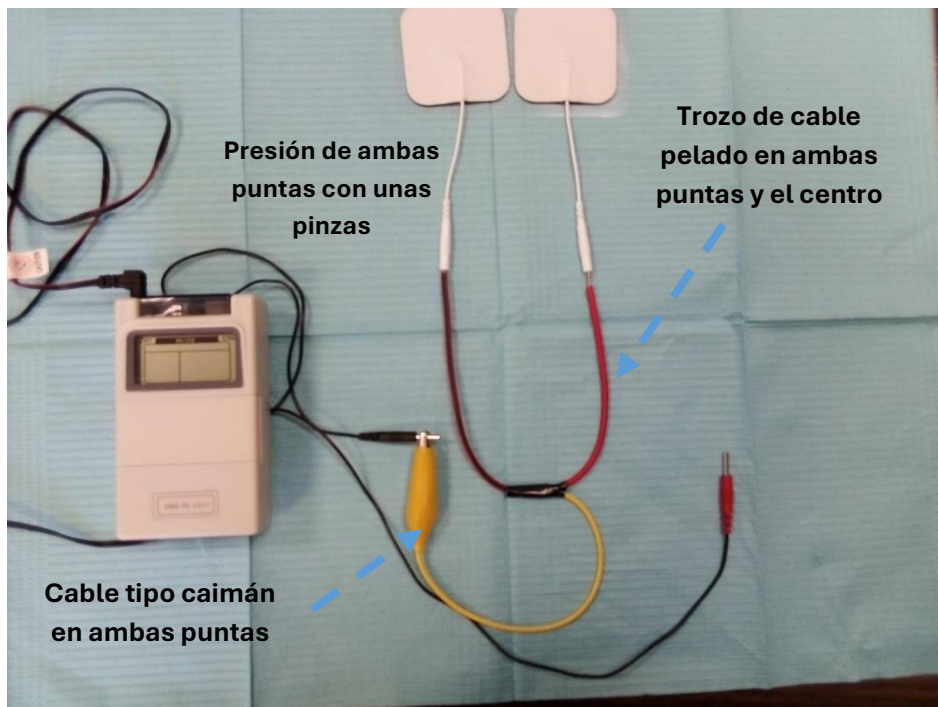


Figura 4. Unión de dos pads a una misma polaridad (Duplex).